


【情報公表項目】

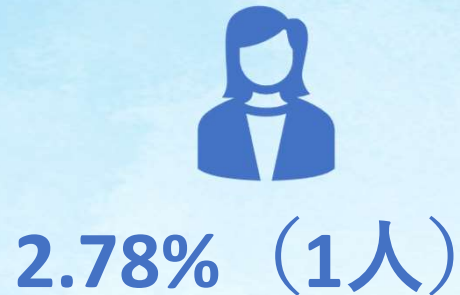
富士機械株式会社

2026年6月現在の情報をご紹介します。

従業員数（男女別）



女性管理職比率



平均勤続年数

※再雇用嘱託を除く



障害者雇用率



男女比率（雇用区分別）

| 区分 | 男性 | 女性 |
|----------|-------|-------|
| 正規従業員 | 90.9% | 9.1% |
| 再雇用嘱託 | 96.7% | 3.3% |
| 期間従業員 | 87.3% | 12.7% |
| 外国員技能実習生 | 100% | 0% |
| 平均 | 91.1% | 8.9% |


男女採用比率

| 区分 | 男性 | 女性 |
|------|--------------|------------|
| 新卒採用 | 100% (3名) | 0% (0名) |
| 中途採用 | 100% (6名) | 0% (0名) |

※令和7年度実績
(正規従業員)


育児休業取得率

※令和7年度実績



年次有給休暇取得率

※令和7年度実績



【情報公表項目】

富士機械株式会社

2026年6月現在の情報をご紹介します。

男女の賃金差異（男性の賃金に対する女性の割合）

| 区 分 | 男女の賃金の差異 |
|--------|----------|
| 正規従業員 | 77.5% |
| 再雇用嘱託 | 70.5% |
| 非正規従業員 | 100.4% |
| 全労働者 | 79.2% |

※令和7年度実績